



«СОГЛАСОВАНО»:
Глава администрации
Камышевского сельского поселения

Лысенко Н.С.
04 2016г.

УТВЕРЖДАЮ»:
Заведующий МБДОУ
детский сад «Колосок»
Для
документа

Иванова О.Г.
«14» 04 2016г.

«СОГЛАСОВАНО»:
Начальник ОИИД отдела МВД
России по Зимовниковскому району
Календарь полиции

Веденеев Д.Б.
19 04 2016г.

ПАСПОРТ дорожной безопасности

муниципального бюджетного дошкольного
образовательного учреждения
детского сада третьей категории «Колосок»

х. Камышев

2016г.

1. Общие сведения

муниципальное бюджетное дошкольное образовательное учреждение

детский сад третьей категории «Колосок»

Тип ОО: дошкольное образовательное учреждение

Юридический адрес МБДОУ: Россия, 347465, Ростовская область, Зимовниковский район, х. Камышев, ул. Центральная, 23а.

Фактический адрес МБДОУ: 347465, Ростовская область, Зимовниковский район, х. Камышев, ул. Центральная, 23а.

Руководитель ОУ:

Заведующий: Иванова Ольга Трофимовна 8(86376)3-92-36
(фамилия, имя, отчество) (телефон)

Ответственные работники
муниципального органа
образования

Клименко Ольга Николаевна 8(86376) 3-24-02
(фамилия, имя, отчество) (телефон)

Ответственные от Госавтоинспекции по Зимовниковскому району инспектор по пропаганде ОГИБДД МВД России
старший лейтенант полиции Алаухов А.Ю.
(должность) (фамилия, имя, отчество)

Ответственные работники

за мероприятия по профилактике

детского травматизма: заведующий Иванова Ольга Трофимовна
(должность) (фамилия, имя, отчество)

Количество воспитанников: 52

Наличие уголка по БДД : в каждой возрастной группе (2 уголка) и в методическом кабинете, уголки для родителей (информационные стенды), плакаты, макеты, детская газета «Добрая дорога детства»

Наличие автогородка (площадки) по БДД: дорожная разметка на территории детского сада, дорожные знаки. Наличие методической литературы и пособий.

Содержание уголков безопасности дорожного движения в группах.

№ п/п	Группа	Материалы
1	<u>младшая</u>	Набор транспортных средств

	<u>разновозрастная группа</u>	<p>Иллюстрации с изображением транспортных средств</p> <p>Кружки красного и зеленого цвета, макет пешеходного светофора.</p> <p>Атрибуты к сюжетно-ролевой игре «Транспорт»</p> <p>Дидактические игры «Собери машину» «Поставь машину в гараж», «Светофор».</p> <p>Картинки для игры на классификацию видов транспорта «На чём едут пассажиры», «Найти такую же картинку».</p>
2	<u>старшая разновозрастная группа</u>	<p>Набор транспортных средств</p> <p>Иллюстрации с изображением транспортных средств</p> <p>Атрибуты к сюжетно-ролевой игре «Транспорт»</p> <p>Картинки для игры на классификацию видов транспорта «На чём едут пассажиры», «Найти такую же картинку».</p> <p>Макет улицы, где обозначены тротуар и проезжая часть, пешеходный переход</p> <p>Макет транспортного светофора</p> <p>Набор дорожных знаков (информационно- указательные – «Пешеходный переход», «Подземный пешеходный переход», «Место остановки автобуса и (или) троллейбуса», предупреждающие знаки – «Дети»; запрещающие знаки – «Движение пешеходов запрещено», «Движение на велосипедах запрещено»; предписывающие знаки – «Пешеходная дорожка», «Велосипедная дорожка»; знаки приоритета – «Главная дорога», «Уступи дорогу»; знаки сервиса – «Больница», «Телефон», «Пункт питания».)</p> <p>Дидактические игры: «О чём говорят знаки?», «Угадай знак», «Где спрятался знак?», «Перекрёсток», «Наша улица»</p> <p>Атрибуты инспектора ДПС: жезл, фуражка.</p>

Содержание уголков для родителей по изучению правил дорожного движения.

1. Стенд для информации
2. Набор составных частей, каждая из которых предназначена для размещения отдельной информации.
3. Книжка- раскладушка.

В уголке для родителей размещается информация:

1. Информацию о состоянии дорожно-транспортного травматизма в районе.
2. Причина дорожно-транспортных происшествий с участием детей.
3. Рекомендации родителям по вопросам обучения детей безопасному поведению на дороге
4. Перечень и описание игр, направленных на закрепление у детей уже имеющих знаний по Правилам дорожного движения.
5. Рассказы детей о проведении на дороге при движении в детский сад и обратно с родителями.
6. Памятки для родителей по правилам поведения в различных ситуациях на дороге.

Время работы МБДОУ:

07.00 – 17.00; суббота, воскресенье, праздничные дни – выходной

Телефоны оперативных служб:

МЧС: 112.

ОГИБДД – 3-15-36

ЕДДС - 3-35-05

Полиция: 020, 022, (МТС), 002 (Билайн), 020 (мегафон)

Скорая помощь: 03; 030, 033 (МТС), 003 (Билайн), 030 (Мегафон)

2. План - схемы ДОУ

План-схема района расположения ДОУ,
пути движения транспортных средств и детей (воспитанников)

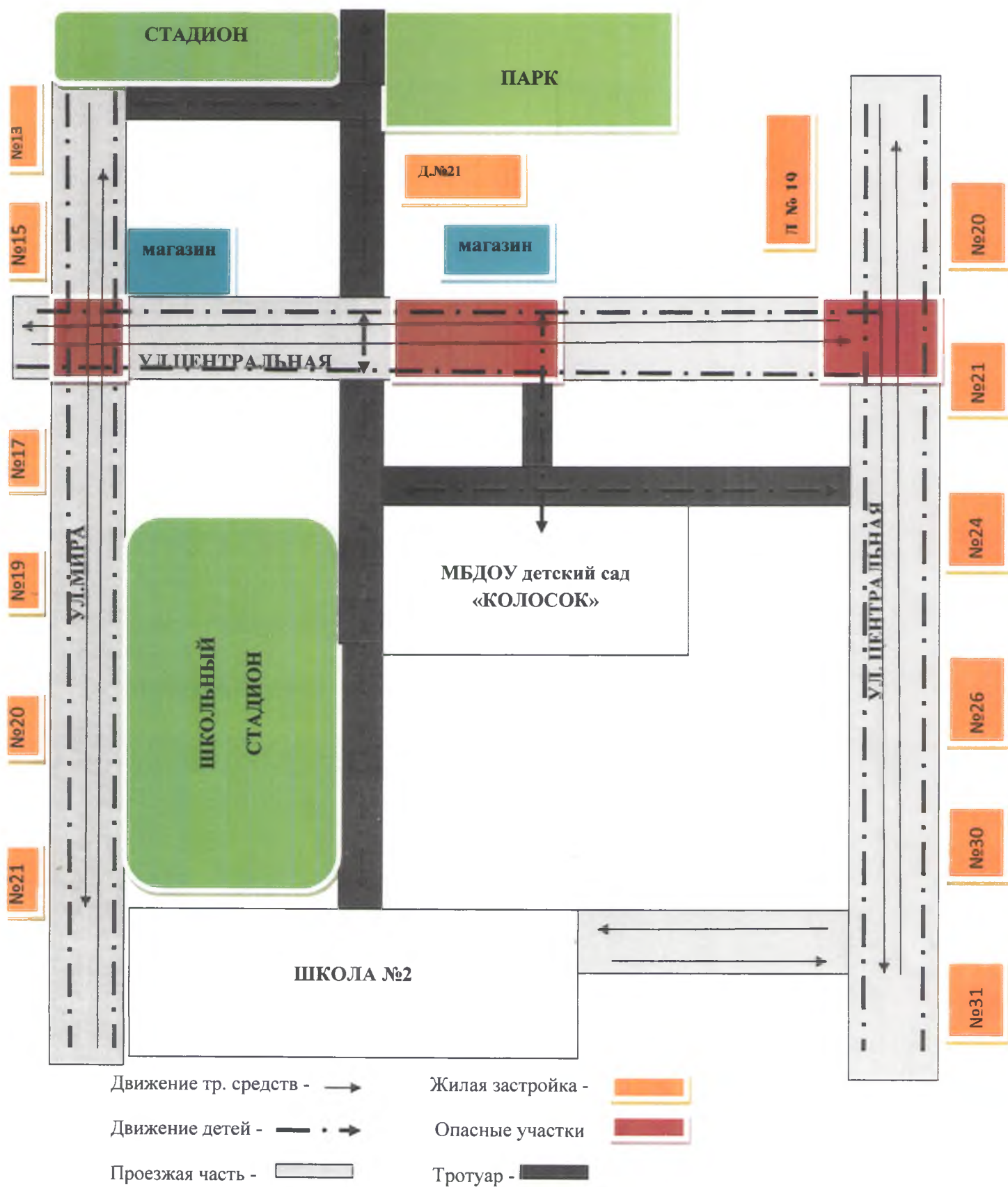
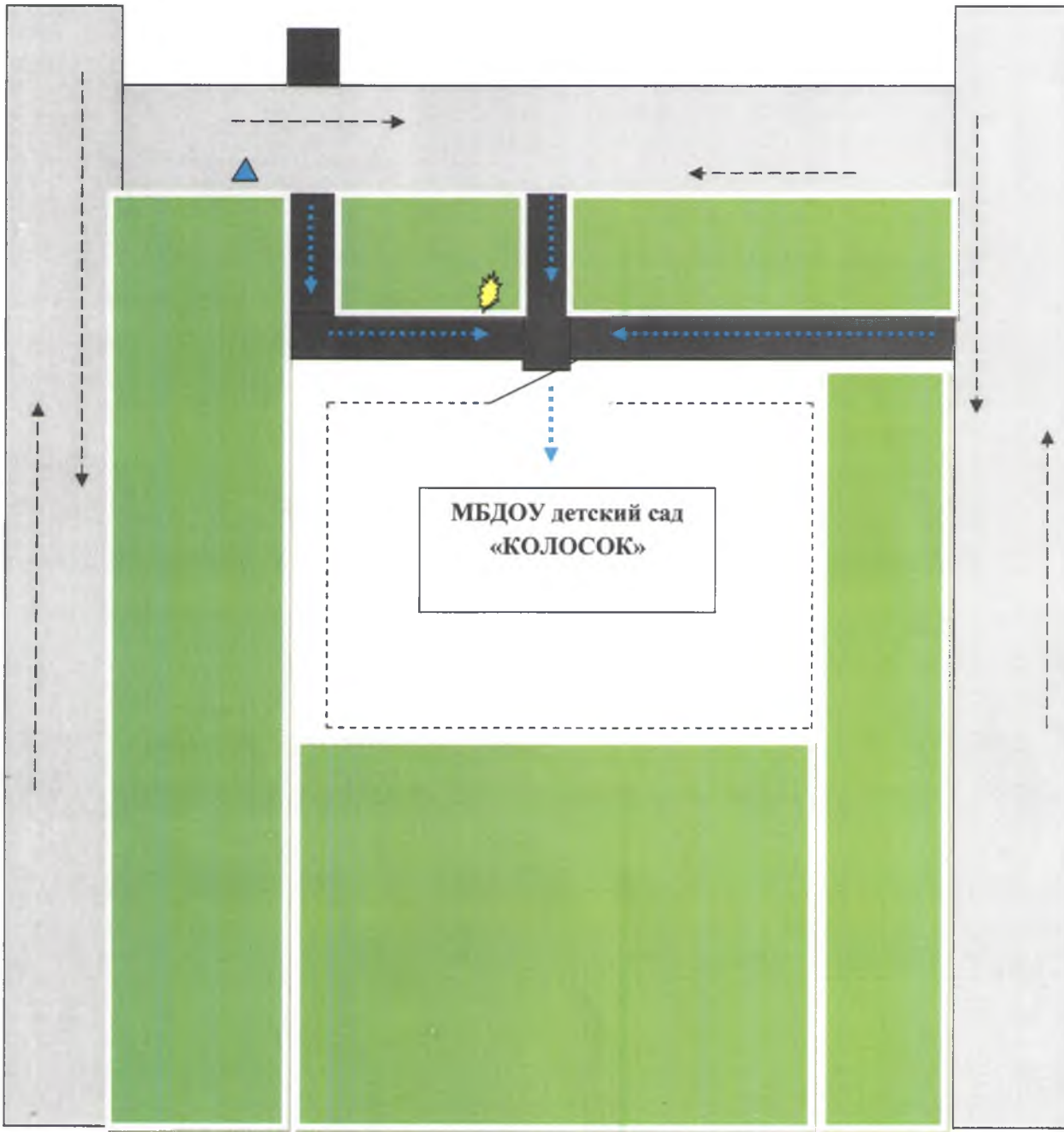


СХЕМА ОРГАНИЗАЦИИ ДОРОЖНОГО ДВИЖЕНИЯ В НЕПОСРЕДСТВЕННОЙ БЛИЗОСТИ ОТ
ОБРАЗОВАТЕЛЬНОГО УЧРЕЖДЕНИЯ С РАЗМЕЩЕНИЕМ ТЕХНИЧЕСКИХ СРЕДСТВ,
МАРШРУТЫ ДВИЖЕНИЯ ДЕТЕЙ.



- > Направление движения транспортного потока
-> Направление движения детей от остановок частных транспортных средств
- ☀ Искусственное освещение
- Ограждение образовательного учреждения

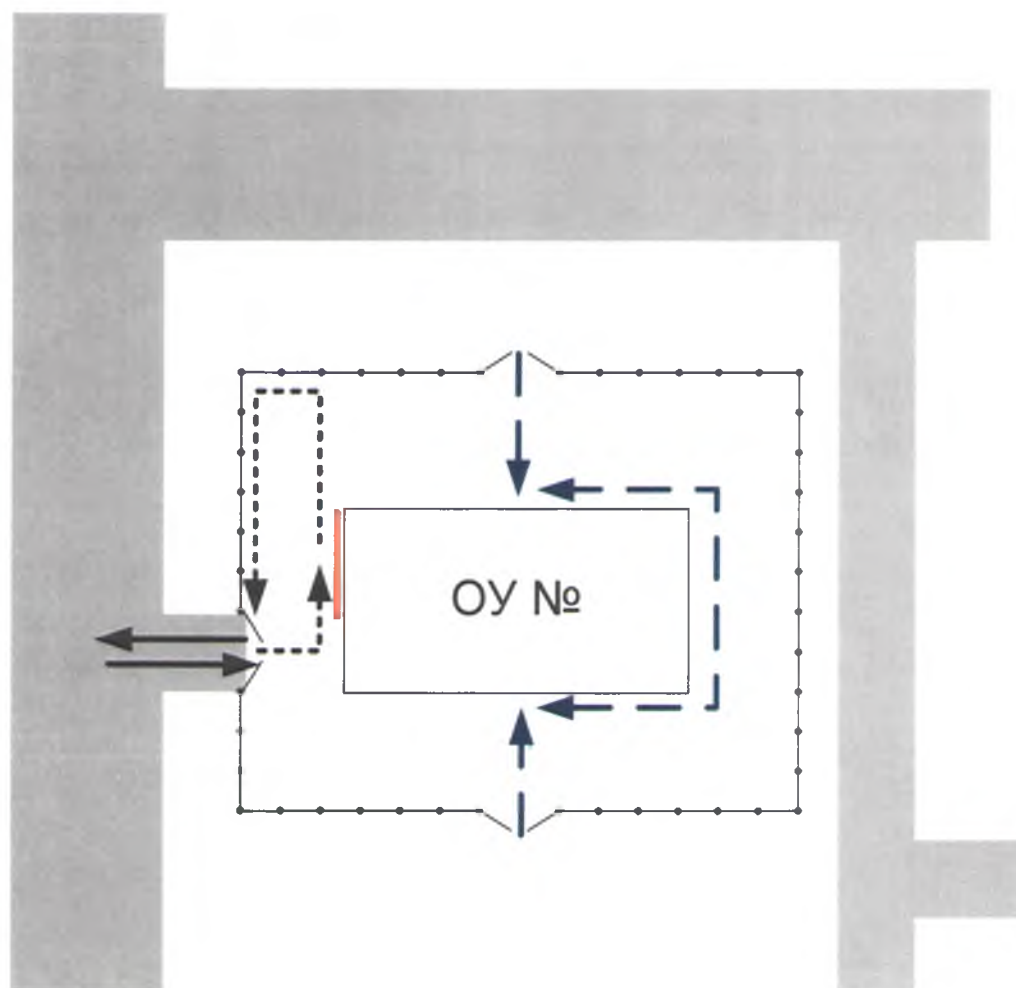
МАРШРУТЫ ДВИЖЕНИЯ ОРГАНИЗОВАННЫХ ГРУПП ДЕТЕЙ ОТ ДОУ К СТАДИОНУ,
ПАРКУ ИЛИ СПОРТИВНО-ОЗДОРОВИТЕЛЬНОМУ КОМПЛЕКСУ.







Жилая застройка - Проезжая часть - Тротуар -

Направление безопасного движения -

Пути движения транспортных средств к местам разгрузки/погрузки и рекомендуемые пути передвижения детей по территории образовательного учреждения



-  - въезд/выезд грузовых транспортных средств
-  - движение грузовых транспортных средств по территории образовательного учреждения
-  - движение детей и подростков на территории образовательного учреждения
-  - место разгрузки/погрузки

«УТВЕРЖДЕНО»:
Заведующий МБДОУ детского сада «Колосок»



Ивинова О.Т.
20__ г.

3.3. План работы по профилактике детского дорожно-транспортного травматизма в МБДОУ детский сад «Колосок» на 2016-2017 учебный год

№ п/п	Содержание работы	Срок исполнения	Ответственный
Организационная работа			
1	Помощь воспитателям в составлении планов работы по профилактике безопасности дорожного движения на год	Сентябрь - октябрь	Заведующий
2	Оформление уголков безопасности дорожного движения в группах	Ноябрь	Воспитатели
3	Консультация для педагогов «Формирование у дошкольников сознательного отношения к вопросам личной безопасности и безопасности окружающих»	Декабрь 3я неделя месяца	Заведующий
4	Консультация «Организация предметно-развивающей среды в группе по обучению детей правилам дорожного движения»	Январь	Заведующий

Методическая работа

1	Оформление выставки методической литературы, наглядных пособий, плакатов, альбомов в методический кабинет по ПДД	Сентябрь	Заведующий
2	Пополнение методического кабинета и групп методической, детской литературой и наглядными пособиями	В течение года	Заведующий, воспитатели групп

3	Контроль организации работы с детьми по теме «Дорожная азбука»	1 раз в квартал	Заведующий
4	Мониторинг «Организация работы по профилактике дорожно-транспортного травматизма и уровень усвоения знаний детьми по ПДД»	Октябрь	Заведующий
5	Мероприятия, посвященные Всемирному дню памяти жертв дорожно-транспортного происшествия	Ноябрь	Заведующий, воспитатели
6	Конкурс детских работ на тему «Дорожная азбука»	Ноябрь	Заведующий
7	Обсуждение проблемы дорожно-транспортного травматизма на педагогическом совете	Февраль	Заведующий
8	Тематическая неделя «Неделя безопасности дорожного движения»	Май	Заведующий, воспитатели
9	Подбор и систематизация игр по всем группам по теме «Правила дорожного движения»	В течение года	Заведующий, воспитатели групп
10	Изготовления пособий и игр для обучения детей безопасному поведению (обогащение предметно-развивающей среды)	В течение года	Заведующий, воспитатели групп

Работа с детьми

1	Целевые прогулки	Младшая разновозрастная группа; 1 раз в 2 месяца Старшая разновозрастная группа 1 раз в месяц	Воспитатели групп
2	Игры (подвижные, дидактические, сюжетно-ролевые, театрализованные)	Ежемесячно	Воспитатели групп

3	<p>Тематические вечера: Спортивный досуг «Изучайте правила дорожного движения» Музыкально-игровой досуг «Помни правила дорожного движения!»</p> <p>Сказка-игра «Азбука пешехода»</p> <p>Театрализованная постановка «Дорога к теремку»</p> <p>Викторина для старших дошкольников по ПДД</p>	1 раз в квартал	Инструктор по физической культуре, воспитатели
4	<p>Занятия в группах:</p> <p>по ознакомлению с окружающим и развитию речи;</p> <p>изобретательной деятельности;</p> <p>конструированию</p>	1 раз в квартал	Воспитатели групп
5	<p>Чтение художественной литературы: Т.И. Алиева «Ехали медведи», Дорожная азбука», А. Иванов «Как неразлучные друзья дорогу переходили», С. Михалков «Моя улица», «Я иду через дорогу» и др.</p>	В течение года	Воспитатели групп
6	<p>Чтение и заучивание стихотворений по тематике</p>	В течение года	Воспитатели групп
7	<p>Загадывание детям загадок о дорожном движении</p>	В течение года	Воспитатели групп
8	<p>Просмотр видео фильмов: «Загадки улицы», «Зебра на асфальте», «Правила дорожного движения», «Сердитый автомобиль»</p>	В течение года	Воспитатели групп

Работа с родителями

1	Общее родительское собрание	Октябрь	Заведующий
---	-----------------------------	---------	------------

	«дорожная азбука» (с приглашением представителя ГИБДД)		
2	Оформление папки-передвижки «Правила дорожные детям знать положено»	Ноябрь	Заведующий, воспитатели
3	Участие родителей в подготовке и проведении занятий по правилам дорожного движения	1 раз в квартал	Заведующий

Межведомственные связи

1	Участие представителя ГИБДД в проведении родительского собрания	Октябрь	Заведующий
2	Участие представителя ГИБДД в проведении занятий по правилам дорожного движения	1 раз в квартал	Заведующий
3	Привлечение школьников- выпускников детского сада и КСОШ № 2 к изготовлению атрибутов для игр.	В течение года	Заведующий

3.4. Информация по МБДОУ детский сад «Колосок» – по профилактике детского дорожно-транспортного травматизма

Сведения об укомплектованности методкабинета

№ п/п	Мероприятия
1	Методическая литература по вопросам ПДД и профилактика ДДТТ
2	Материал по проведению мониторинга знаний детей по вопросам ПДД
3	Материал по подбору конспектов занятий, вечеров развлечений, спортивных досугов, викторин по ПДД
4	Демонстрационный материал
5	Дидактические игры, плакаты, памятки для родителей

6	Видеофильмы
7	Подборка газеты «Добрая дорога детства»

Сведения о количестве уголков и площадок по безопасности дорожного движения

№ п/п	Мероприятия	Количество
1	Информация по БДД	2
2	Информационные стенды, фотовитрины, памятки для родителей рекомендации для родителей по вопросам ПДД информационный материал по ПДД	2